

GOBIERNO DEL ESTADO DE CHIHUAHUA
SEGUIMIENTO A LA MATRIZ DE INDICADORES PARA RESULTADOS

Mes de Enero del 2024

429 - INSTITUTO DE INNOVACION Y COMPETITIVIDAD
2E02C1 - SOCIALIZACION DE LA CIENCIA

Ente Público
Programa presupuestario
Definición del Programa
Problema que atiende el Programa

Promover, impulsar y posicionar en los ciudadanos del Estado, el conocimiento de las humanidades, ciencia, tecnología e innovación, a través de actividades lúdicas, de competencia y de investigación, además de estimular las vocaciones orientadas en dichos temas.
 109854 - La Población del Estado de Chihuahua en un rango de 6 a 18 años que realizan actividades lúdicas en ciencia, tecnología e innovación, cuentan con suficientes eventos con enfoque científico.

Clave	Descripción	Origen	Interrelaciones	Porcentaje	Autorizado	Modificado	Gasto	Verdido
1110199	RECURSOS DEL ESTADO	2E02C1	SOCIALIZACION DE LA CIENCIA	8.02%	1,429,697.50	1,429,697.50	.00	1,429,697.50
1489899	INGRESOS PROPIOS DE ENTIDADES PARALELALES	2E02C1	SOCIALIZACION DE LA CIENCIA	91.98%	16,387,500.00	16,387,500.00	.00	16,387,500.00
	Total de presupuesto:			100.00%	17,817,197.50	17,817,197.50	.00	17,817,197.50

FUENTES DE FINANCIAMIENTO
 2E02C1 - SOCIALIZACION DE LA CIENCIA

GOBIERNO DEL ESTADO DE CHIHUAHUA
SEGUIMIENTO A LA MATRIZ DE INDICADORES PARA RESULTADOS
Mes de Enero del 2024

429 - INSTITUTO DE INNOVACION Y COMPETITIVIDAD
 ZEB62C1 - SOCIALIZACION DE LA CIENCIA

Objetivos		Indicador		Meta		Avances del Indicador			Medio de Verificación	Supuestos					
Nivel / Referencia	Resumen Narrativo	Nombre del Indicador / Descripción del Indicador	Método de Cálculo	Tipo / Disposición / Frecuencia/Tercericia	Fórmula / Variables de la Fórmula	Clasificación	Unidad de Medida	Valor Reptng.	Meta	Valor Logrado del mes	Av. Men.	Valor Logrado Acumulado	Av. Acu.	Medio de Verificación	Supuestos
FIN	Contribuir a promover, divulgar y posicionar en los ciudadanos del Estado el conocimiento de las actividades lúdicas, de competencias y de investigación, además de estimular las vocaciones orientadas en dichos temas	Variación porcentual de la posición en el índice de competitividad estatal	VARIACION_POR_CENTUAL	Estrategia Etica DESCENDENTE	(PICE2024/PICE2023)*100 PICE2024 = Posición en el índice de competitividad estatal en el año actual PICE2023 = Posición en el índice de competitividad estatal en el año anterior	ACUMULADO CONSTANTE	Posición en el índice de competitividad estatal en el índice de competitividad estatal	7.00 7.00	0.00 0.00	0.00 7.00	-100.00 7.00	0.00 7.00	-100.00 7.00	MEDIO PÚBLICO-PAJUNA INSTITUTO MEXICANO PARA LA COMPETITIVIDAD A.C.- Informe MCOO 2024 https://mcoo.org.mx/informaciones 2023/resulaloes/entidad/06-chihuahua Anual-	Las condiciones económicas a nivel nacional permanecen estables y en crecimiento.

Justificación :
 Observaciones :

PROPÓSITO	La Población del Estado de Chihuahua en un rango de 6 a 18 años que realizan actividades lúdicas, de competencias y de investigación, además de estimular las vocaciones orientadas en dicho tema científico	Variación porcentual de participantes en actividades lúdicas	VARIACION_POR_CENTUAL	Estrategia Etica ASCENDENTE	((NPAI2024/NPAI2023)-1)*100 NPAI2024 = Número de participantes en actividades lúdicas año 2024 NPAI2023 = Número de participantes en actividades lúdicas año 2023	ACUMULADO CONSTANTE	Ciudadanas y Ciudadanos atendidos Ciudadanos y atendidos	2,000.00 2,000.00	0.00 0.00	0.00 0.00	0.00 0.00	0.00 0.00	0.00 0.00	DOCUMENTO INTERNO-Lista de participante de los eventos actividades lúdicas en desarrollo Anual-	La población del Estado de Chihuahua se interesa en actividades lúdicas en temas de humanidades, ciencias, tecnología e innovación.
-----------	--	--	-----------------------	-----------------------------	---	------------------------	---	----------------------	--------------	--------------	--------------	--------------	--------------	---	---

Justificación :
 Observaciones :

COMPONENTE	Eventos de Apropriadela de la Ciencia y Tecnología realizadas.	Porcentaje de eventos realizados de Apropriadela de la ciencia	PORCENTAJE	Gestión Trimestral ASCENDENTE	(EACREACP*100 EACR = Eventos de Apropriadela de la ciencia realizados. EACP = Eventos de Apropriadela de la ciencia programados.	ACUMULADO CONSTANTE	Eventos Eventos	30.00 30.00	100.00 100.00	0.00 0.00	0.00 0.00	0.00 0.00	0.00 0.00	DOCUMENTO INTERNO-Registro interno Acta de Instituciones interesadas en los Departamentos de Investigación y Desarrollo Trimestral-	La población se interesa y humanidades, ciencia, tecnología e innovación.
------------	--	--	------------	-------------------------------	--	------------------------	--------------------	----------------	------------------	--------------	--------------	--------------	--------------	---	---

Justificación :
 Observaciones :

ACTIVIDAD	Recepción de solicitudes de las Instituciones para los eventos.	Porcentaje de recepción de solicitudes de eventos de Apropriadela de la ciencia.	PORCENTAJE	Gestión Mensual ASCENDENTE	(RSERRSER*100 RSER = Recepción de solicitudes de eventos de Apropriadela de la ciencia realizadas RSER = Recepción de solicitudes de eventos de Apropriadela de la ciencia programados	ACUMULADO CONSTANTE	Solicitudes Solicitudes	15.00 15.00	100.00 100.00	0.00 0.00	0.00 0.00	0.00 0.00	0.00 0.00	DOCUMENTO INTERNO-Registro interno Lista de Instituciones interesadas en los Departamentos de Investigación y Desarrollo Mensual-	Los participantes a los eventos de humanidades, ciencias, tecnología e innovación entregan en tiempo y forma sus solicitudes.
-----------	---	--	------------	----------------------------	--	------------------------	----------------------------	----------------	------------------	--------------	--------------	--------------	--------------	---	---

Justificación :
 Observaciones :

GOBIERNO DEL ESTADO DE CHIHUAHUA
SEGUIMIENTO A LA MATRIZ DE INDICADORES PARA RESULTADOS
 Mes de Enero del 2024


429 - INSTITUTO DE INNOVACION Y COMPETITIVIDAD																
ZE662C1 - SOCIALIZACION DE LA CIENCIA																
Nivel / Referencia	Objetivos	Resumen Narrativo	Nombre del Indicador / Descripción del Indicador	Método de Cálculo	Tipo / Dimensión / Frecuencia/Trejectory	Fórmula / Variables de la Fórmula	Clasificación	Unidad de Medida	Meta		Avances del Indicador				Medio de Verificación	Supuestos
									Validación de las solicitudes.	Porcentaje de validación de solicitudes.	Valor Reprog.	Meta	Valor Logrado del mes	Av. Men.		
ACTVIDAD C0102	Validación de las solicitudes.	Porcentaje de validación de solicitudes.	Porcentaje de validación de solicitudes.	PORCENTAJE	Gestión Eficacia Trimestral ASCENDENTE	PVSR/PVSP*100	ACUMULADO	Validaciones	15.00	100.00	0.00	0.00	0.00	0.00	0.00	DOCUMENTO INTERNO- Registro Interno.Lista de Instituciones participantes en los eventos entregan en tiempo y forma sus solicitudes.
		Mide el porcentaje de la validación de las solicitudes programadas en comparación con las programadas				PVSR = Porcentaje de validaciones de solicitudes realizadas PVSP = Porcentaje de validaciones de solicitudes programadas	CONSTANTE	Validaciones	15.00		0.00	0.00	0.00	0.00	0.00	Departamento de Investigación y Desarrollo Trimestral
Justificación :																
Observaciones :																
COMPONENTE C02	Talleres de Vocaciones Científicas realizados.	Porcentaje de Talleres de vocaciones científicas.	Porcentaje de Talleres de vocaciones científicas.	PORCENTAJE	Gestión Eficacia Trimestral ASCENDENTE	(TVCR/TVCP)*100	ACUMULADO	Talleres	45.00	100.00	0.00	0.00	0.00	0.00	0.00	DOCUMENTO INTERNO- Registro Interno.Informe de los talleres realizados por el Departamento de Investigación y Desarrollo Trimestral
		Mide los talleres de Vocaciones científicas realizados contra los programados				TVCR = Talleres de Vocaciones Científicas realizados TVCP = Talleres de Vocaciones Científicas programados	CONSTANTE	Talleres	45.00		0.00	0.00	0.00	0.00	0.00	La población participa en los talleres de vocaciones científicas.
Justificación :																
Observaciones :																
ACTIVIDAD C202	Registro a talleres de vocaciones científicas.	Porcentaje del registro a los talleres de vocaciones científicas	Porcentaje del registro a los talleres de vocaciones científicas	PORCENTAJE	Gestión Eficacia Trimestral ASCENDENTE	(RTR/RTP)*100	ACUMULADO	Registros	1,000.00	100.00	0.00	0.00	0.00	0.00	0.00	DOCUMENTO INTERNO- Registro Interno- Registros Trimestral
		Mide los registros de los talleres realizados contra los programados				RTR = Registros de Talleres realizados RTP = Registros de Talleres programados	CONSTANTE	Registros	1,000.00		0.00	0.00	0.00	0.00	0.00	La población entrega sus registros para participar en los talleres de vocaciones científicas.
Justificación :																
Observaciones :																
COMPONENTE C03	Equipamiento para Ciencia y Tecnología entregados.	Porcentaje de instituciones beneficiadas	Porcentaje de instituciones beneficiadas	PORCENTAJE	Gestión Eficacia Trimestral ASCENDENTE	(IB/IP)*100	ACUMULADO	Instituciones	9.00	180.00	0.00	0.00	0.00	0.00	0.00	DOCUMENTO INTERNO- Registro Interno: Folia Técnica de apoyo a equipamiento de Departamento de Investigación y Desarrollo Trimestral
		Mide las instituciones beneficiadas contra las programadas				IB = Instituciones beneficiadas IP = Instituciones programadas	CONSTANTE	Instituciones	9.00		0.00	0.00	0.00	0.00	0.00	Los proveedores entregan el equipamiento para participar en los talleres de vocaciones científicas.
Justificación :																
Observaciones :																

GOBIERNO DEL ESTADO DE CHIHUAHUA
SEGUIMIENTO A LA MATRIZ DE INDICADORES PARA RESULTADOS
 Mes de Enero del 2024

Objetivos		Indicador										Medio de Verificación		Supuestos	
Nivel / Referencia	Resumen Narrativo	Nombre del Indicador / Descripción del Indicador	Método de Cálculo	Tipo / Dimensión / Frecuencia/Tryectoria	Fórmula / Variables de la Fórmula	Clasificación	Unidad de Medida	Valor Reporte	Meta	Valor Logrado del mes	Av. Men.	Valor Logrado Acumulado	Av. Acu.	Verificación	Supuestos
ACTIVIDAD COS31	Emisión de convocatorias para equipo de ciencia y tecnología	Porcentaje de la emisión de convocatorias para el equipamiento realizado contra el presupuesto	Porcentaje	Categoría Trimestral ASCENDENTE	(CER/CEP)*100 CER = Convocatorias para equipamiento realizadas CEP = Convocatorias para equipamiento programadas	ACUMULADO CONSTANTE	Convocatorias Convocatorias	4.00 1.00	400.00	0.00 0.00	0.00 0.00	0.00 0.00	0.00 0.00	DOCUMENTO INTERNO- Registro Interno: Evidencia de registro de convocatorias de equipamiento Departamento de Investigación y Tecnología	Las instituciones se interesan en entregar los requisitos para los equipos.

Justificación :
 Observaciones :

Observaciones Generales del Programa Presupuestario en el Periodo

Responsable del Programa

 Mtro. Roberto Chacón Gómez
 Jefe de Departamento

GOBIERNO DEL ESTADO DE CHIHUAHUA
SEGUIMIENTO A LA MATRIZ DE INDICADORES PARA RESULTADOS
 Mes de Enero del 2024

429 - INSTITUTO DE INNOVACION Y COMPETITIVIDAD

2E03301 - CIENCIA, TECNOLOGIA E INNOVACION

Programa presupuestario Definición del Programa Problema que atiende el Programa	Promover, difundir y posicionar en los ciudadanos del Estado, el conocimiento de las humanidades, ciencia, tecnología e innovación, a través de actividades lúdicas, de competencia y de investigación, además de estimular las vocaciones orientadas en dichos temas. 108894 - La Población del Estado de Chihuahua en un rango de 18 años a 60 años que realizan actividades investigativas, emprendimiento e innovación con deficientes mecanismos para el desarrollo de las Pymes de base tecnológica, así como el recurso humano especializado.	POBLACIONES	Unidad de Medida Población	Total 3,741,889	Mujeres 1,889,644	Hombres 1,852,225
--	---	-------------	----------------------------	--------------------	----------------------	----------------------

REFERENCIA NO AFECTADA POTENCIAL (AFECTADA) OBJETIVO POSTERGADA ATENDIDA	La Población del Estado de Chihuahua que no realizan actividades y proyectos científicos, de tecnología, emprendimiento e innovación. La Población del Estado de Chihuahua que realizan actividades y proyectos científicos, de tecnología, emprendimiento e innovación. La Población del Estado de Chihuahua en un rango de 18 años a 60 años que realizan actividades científicas, de tecnología, emprendimiento e innovación. La Población del Estado de Chihuahua en un rango de 18 años a 60 años que realizan actividades científicas, de tecnología, emprendimiento e innovación. La Población del Estado de Chihuahua en un rango de 18 años a 60 años que realizan actividades científicas, de tecnología, emprendimiento e innovación. La Población del Estado de Chihuahua en un rango de 18 años a 60 años que realizan actividades científicas, de tecnología, emprendimiento e innovación. La Población del Estado de Chihuahua en un rango de 18 años a 60 años que realizan actividades científicas, de tecnología, emprendimiento e innovación.	Población del Estado de Chihuahua Población del Estado de Chihuahua Población del Estado de Chihuahua Población del Estado de Chihuahua Población del Estado de Chihuahua Población del Estado de Chihuahua Población del Estado de Chihuahua	Total 1,989,193 1,742,676 125,977 1,616,699 0	Mujeres 1,009,593 886,739 59,989 826,750 0	Hombres 989,600 855,937 65,988 789,949 0
---	--	---	--	---	---

ALINEACION A INSTRUMENTOS DE PLANEACION ESTRATEGICA
 E20871 - CRECIMIENTO ECONOMICO, INNOVADOR Y COMPETITIVO - CIENCIA, TECNOLOGIA E INNOVACION - PARTICIPACION CIUDADANA
 Objetivos de Desarrollo Sostenible
 ODD8 - Promover el crecimiento económico sostenido, inclusivo y sostenible, el empleo pleno y productivo y el trabajo decente para todos
 Plan Nacional de Desarrollo

TEMA
 E311 - Ciencia y tecnología
 Plan Estatal de Desarrollo 2022-2027

OBJETIVO
 E20801002 - Fortalecer el desarrollo científico y tecnológico estatal, mediante el financiamiento de proyectos de investigación científica y tecnológica, así como el desarrollo de los recursos humanos dedicados a la investigación.
 Programas de Mediano Plazo 2022 -2027

OBJETIVO
 P509020001 - Fortalecer el ecosistema empresarial y de emprendimiento para elevar la competitividad de las MIPYMES en el estado.
PRESUUESTO DEL PROGRAMA

Autorizado 24,489,506.36	Modificado 24,489,506.36	Gasto 0.00	% de gasto / modificado .00	Autorizado 24,489,506.36	Modificado 24,489,506.36	Gasto 0.00	% de gasto / modificado .00
-----------------------------	-----------------------------	---------------	--------------------------------	-----------------------------	-----------------------------	---------------	--------------------------------

INDICADORES DEL PROGRAMA				INDICADORES DEL PROGRAMA			
Mensual 24,489,506.36	Modificado 24,489,506.36	Gasto 0.00	% de gasto / modificado .00	Autorizado 24,489,506.36	Modificado 24,489,506.36	Gasto 0.00	% de gasto / modificado .00

Total de indicadores en el año 19	Indicadores con avance programado en el periodo 0	Indicadores con avance 0	Indicadores sin avance 19	Indicadores sin avance - Con justificación 0
--------------------------------------	--	-----------------------------	------------------------------	---

GOBIERNO DEL ESTADO DE CHIHUAHUA
SEGUIMIENTO A LA MATRIZ DE INDICADORES PARA RESULTADOS

Mes de Enero del 2024

Ente Público
 Programa presupuestario
 Definición del Programa
 Problema que atiende el Programa

Promover, divulgar y posicionar en los ciudadanos del Estado, el conocimiento de las humanidades, ciencia, tecnología e innovación, a través de actividades lúdicas, de competencia y de investigación, además de estimular las vocaciones orientadas en dichos temas.
 108884 - LA Población del Estado de Chihuahua en un rango de 18 años a 60 años que realizan actividades investigativas, emprendimiento e innovación con deficiencias mecanismos para el desarrollo de de las Pymes de base tecnológica, así como el recurso humano especializado.

429 - INSTITUTO DE INNOVACION Y COMPETITIVIDAD
 2E063C1 - CIENCIA, TECNOLOGIA E INNOVACION

FUENTES DE FINANCIAMIENTO

Clave	Descripción	Origen	Interralaciones	Porcentaje	Autorizado	Modificado	Gasto	Variación
1110199	RECURSOS DEL ESTADO	RECURSOS FISCALES	2E063C1 - CIENCIA, TECNOLOGIA E INNOVACION	12.34%	3,021,150.30	3,021,150.30	.00	3,021,150.30
1489899	INGRESOS PROPIOS DE ENTIDADES PARASTATALES	INGRESOS PROPIOS DE ENTIDADES PARASTATALES	2E063C1 - CIENCIA, TECNOLOGIA E INNOVACION	87.66%	21,468,356.06	21,468,356.06	.00	21,468,356.06
Total de presupuesto				100.00%	24,489,506.36	24,489,506.36	.00	24,489,506.36

GOBIERNO DEL ESTADO DE CHIHUAHUA
SEGUIMIENTO A LA MATRIZ DE INDICADORES PARA RESULTADOS
 Mes de Enero del 2024

428 - INSTITUTO DE INNOVACION Y COMPETITIVIDAD															
2ER/3CI - CIENCIA, TECNOLOGIA E INNOVACION															
Nivel / Referencial	Objetivos	Nombre del indicador / Descripción del indicador	Método de Cálculo	Tipo / Dimensión / Frecuencia/Frecuencia	Indicador	Fórmula / Variables de la Fórmula	Clasificación	Unidad de Medida	Meta		Avances del Indicador		Medio de Verificación	Supuestos	
									Valor Regro.	Meta	Valor Logrado del mes	Av. Men.			Valor Logrado Acumulado
FMI	Contribuir a fortalecer el desarrollo científico y tecnológico estatal, mediante el fortalecimiento de las capacidades científicas y tecnológicas, así como el desarrollo de los recursos humanos dedicados a la investigación	Variación porcentual de la subíndice de innovación del índice de competitividad del estado	VARACION_POR_CENTUAL	Estratégico Anual	DESCENDENTE	PSI2024 = Posición del subíndice de innovación PSI2023 = Posición del subíndice de innovación	ACUMULADO CONSTANTE	Índice	8.00	0.00	0.00	0.00	0.00	0.00	Las condiciones económicas del primer trimestre 2024, en materia de innovación de competitividad estatal-chihuahua de 2023 (resultados entidad)-chihuahua de 2023 (resultados estatal) de competitividad 2023 (resultados estatal) de competitividad 2024
PROPOSITO	La Población del Estado de Chihuahua en un rango de 18 a 60 años que realizan actividades de investigación, emprendimiento y desarrollo de innovación para el desarrollo de las Pymes de bases tecnológicas, así como el recurso humano especializado	Variación porcentual de las personas atendidas en actividades de investigación, emprendimiento y desarrollo de innovación	VARACION_POR_CENTUAL	Estratégico Anual	ASCENDENTE	(NPA-2024/NPA-2023)-1*100 NPA-2024 = Número de personas atendidas en actividades de investigación, emprendimiento y desarrollo en el año actual NPA-2023 = Número de personas atendidas en actividades de investigación, emprendimiento y desarrollo en el año anterior	ACUMULADO CONSTANTE	Personas atendidas	1,200.00	20.00	0.00	0.00	0.00	0.00	DOCUMENTO INTERNO-Lisa de participación en las actividades de investigación, emprendimiento y desarrollo. Departamento de Emprendimiento e Innovación. Anual ----
Justificación :															
Observaciones :															
COMPONENTE	Capacitaciones en temas de Emprendimiento e Innovación otorgadas.	Porcentaje de capacitaciones e emprendimiento e innovación	PORCENTAJE	Gestión Trimestral	ASCENDENTE	(PCEIR/PCEIP)*100 PCEIR = Porcentaje de capacitaciones en temas de emprendimiento e innovación PCEIP = Porcentaje de capacitaciones en temas de emprendimiento e innovación programadas	ACUMULADO CONSTANTE	Capacitaciones	30.00	100.00	0.00	0.00	0.00	0.00	DOCUMENTO INTERNO-Lisa de capacitaciones realizadas Departamento de Emprendimiento e Innovación. Trimestral ----
Justificación :															
Observaciones :															
ACTIVIDAD	Realización de registro en temas de Emprendimiento e Innovación otorgadas.	Porcentaje registro en temas de emprendimiento e innovación.	PORCENTAJE	Gestión Trimestral	ASCENDENTE	(RTER/RTEP)*100 RTER = Registro en temas de emprendimiento e innovación realizados RTEP = Registro en temas de emprendimiento e innovación programados	ACUMULADO CONSTANTE	Registros	300.00	100.00	0.00	0.00	0.00	0.00	DOCUMENTO INTERNO-Lisa de registro en temas de emprendimiento e innovación. Departamento de Emprendimiento e Innovación. Trimestral ----
Justificación :															
Observaciones :															

GOBIERNO DEL ESTADO DE CHIHUAHUA
SEGUIMIENTO A LA MATRIZ DE INDICADORES PARA RESULTADOS
 Mes de Enero del 2024

Objetivos		Indicador										Medio de Verificación		Supuestos	
Nivel / Referencia	Resumen Narrativo	Nombre del Indicador / Descripción del Indicador	Método de Cálculo	Tipo / Dimensión / Frecuencia/Tendencia	Fórmula / Variables de la Fórmula	Clasificación	Unidad de Medida	Valor Reporte	Meta	Valor Logrado del mes	Av. Men.	Valor Logrado Acumulado	Av. Acu.	Medio de Verificación	Supuestos
ACTIVIDAD C0102	Convocatorias emitidas en temas de Emprendimiento e Innovación.	Porcentaje de convocatorias emitidas en temas de emprendimiento e innovación	Porcentaje	Gestión Eficaz Trimestral ASCENDENTE	(CER/CEP)*100 CER = Convocatorias emitidas en temas de emprendimiento e innovación CEP = Convocatorias emitidas en temas de emprendimiento e innovación programadas.	CONSTANTE	Convocatorias	6.00	100.00	0.00	0.00	0.00	0.00	DOCUMENTO INTERNO- Convocatorias emitidas Departamento de Emprendimiento e Innovación. Trimestral ----	La población se interesa en participar en la convocatoria en temas de emprendimiento e innovación.
Justificación : Mide el porcentaje de convocatorias emitidas en temas de emprendimiento e innovación en comparación con las programadas.															
Observaciones :															
COMPONENTE C02	Revista digital publicada	Porcentaje de Edición de las revistas digitales	Porcentaje	Gestión Eficaz Trimestral ASCENDENTE	(TRP/TRPa)*100 TRP = Total de revistas publicadas TRPa = Total de revistas Programadas	ACUMULADO CONSTANTE	Revistas	4.00	100.00	0.00	0.00	0.00	0.00	DOCUMENTO INTERNO- Revista Publicada Departamento de Emprendimiento e Innovación. Trimestral ----	Los investigadores publican en la revista digital.
Justificación : Mide el porcentaje de edición de la revista digital con relación a la participación programada.															
Observaciones :															
ACTIVIDAD C0201	Edición de la revista digital.	Porcentaje de ediciones de la revista	Porcentaje	Gestión Eficaz Trimestral ASCENDENTE	(ERR/ERP)*100 ERR = Ediciones de las revistas realizadas. ERP = Ediciones de las revistas programadas.	ACUMULADO CONSTANTE	Ediciones	4.00	100.00	0.00	0.00	0.00	0.00	DOCUMENTO INTERNO- Registro interno de la Edición de la revista. Departamento de Emprendimiento e Innovación Trimestral ----	Investigadores participan en la revista digital.
Justificación : Mide el porcentaje de edición de la revista en comparación de las programadas.															
Observaciones :															
ACTIVIDAD C0202	Recopilación de la información de la revista digital.	Porcentaje recopilador de la información de la revista digital.	Porcentaje	Gestión Eficaz Trimestral ASCENDENTE	(RRR/RRDP)*100 RRR = recopilación de la información de la revista digital realizadas RRDP = recopilación de la información de la revista digital programadas.	ACUMULADO CONSTANTE	Información	5.00	100.00	0.00	0.00	0.00	0.00	DOCUMENTO INTERNO- Registro interno de la recopilación de la revista Departamento de Emprendimiento e Innovación Trimestral ----	Investigadores participan en la revista digital.
Justificación : Porcentaje recopilación de la información de la revista digital realizadas en comparación con las programadas.															
Observaciones :															
COMPONENTE C03	Apoyos económicos para prácticas en el extranjero otorgados.	Porcentaje de apoyos otorgados en Prácticas en el extranjero	Porcentaje	Gestión Eficaz Trimestral ASCENDENTE	(APER/APEP)*100 APER = Porcentaje de Apoyos de Prácticas en el extranjero otorgados APEP = Porcentaje de Prácticas en el extranjero programadas	ACUMULADO CONSTANTE	Apoyos	15.00	100.00	0.00	0.00	0.00	0.00	DOCUMENTO INTERNO-Lista de apoyos otorgados Departamento de Emprendimiento e Innovación. Trimestral ----	Los participantes beneficiados en el proyecto de Prácticas en el extranjero cumplen con los requisitos.
Justificación : Mide el porcentaje de apoyos otorgados en el extranjero con relación a los programados.															
Observaciones :															

GOBIERNO DEL ESTADO DE CHIHUAHUA
SEGUIMIENTO A LA MATRIZ DE INDICADORES PARA RESULTADOS
 Mes de Enero del 2024

Nivel / Referencia	Objetivos	Resumen Narrativo	Nombre del Indicador / Descripción del Indicador	Método de Cálculo	Tipo (Dimensión) / Frecuencia/Trazos	Indicador		Unidad de Medida	Valor Temp.	Meta	Avances del Indicador				Medio de Verificación	Supuestos
						Fórmula / Variables de la Fórmula	Cualificación				Valor Logrado del mes	Av. Men.	Valor Logrado Acumulado	Av. Act.		

ACTIVIDAD C0301	Aprobación de solicitudes de apoyos de prácticas en el extranjero	Porcentaje de aprobación de solicitudes de apoyos de prácticas en el extranjero.	Porcentaje de aprobación de solicitudes de apoyos de prácticas en el extranjero en comparación con las programadas	Porcentaje	Gestión Trimestral ASCENDENTE	(ASARASAP)*100		Solicitudes	10.00	100.00	0.00	0.00	0.00	0.00	0.00	0.00	DOCUMENTO INTERNO-Lista de Aprobación de solicitudes de apoyos de prácticas en el extranjero. Departamento de Emprendimiento e Innovación. Trimestral ----	Los participantes en el proyecto de Prácticas en el extranjero cumplen con los requisitos.
-----------------	---	--	--	------------	-------------------------------	----------------	--	-------------	-------	--------	------	------	------	------	------	------	--	--

Justificación :

Observaciones :

ACTIVIDAD C0302	Registros de candidatos para apoyos de prácticas en el extranjero realizados.	Porcentaje de registro de candidatos para apoyos de prácticas en el extranjero.	Mide el porcentaje de registro de candidatos para apoyos de prácticas en el extranjero realizados en comparación con las programadas.	Porcentaje	Gestión Trimestral ASCENDENTE	(RCAPER/RCAPEP)*100		Registros	15.00	100.00	0.00	0.00	0.00	0.00	0.00	0.00	DOCUMENTO INTERNO-Registro de candidatos para apoyos de prácticas en el extranjero. Departamento de Emprendimiento e Innovación. Trimestral ----	La población se interesa en el proyecto Prácticas en el extranjero.
-----------------	---	---	---	------------	-------------------------------	---------------------	--	-----------	-------	--------	------	------	------	------	------	------	--	---

Justificación :

Observaciones :

ACTIVIDAD C0303	Convocatorias emitidas de Prácticas en el Extranjero.	Porcentaje convocatorias emitidas de prácticas en el extranjero.	Porcentaje convocatorias emitidas de prácticas en el extranjero en comparación con las programadas	Porcentaje	Gestión Trimestral ASCENDENTE	(CERPER/CERPEP)*100		Convocatorias	4.00	100.00	0.00	0.00	0.00	0.00	0.00	0.00	DOCUMENTO INTERNO-Registro interno de Convocatorias de prácticas en el extranjero. Departamento de Emprendimiento e Innovación. Trimestral ----	La población se interesa en las convocatorias del proyecto Prácticas en el Extranjero.
-----------------	---	--	--	------------	-------------------------------	---------------------	--	---------------	------	--------	------	------	------	------	------	------	---	--

Justificación :

Observaciones :

COMPONENTE C04	Apoyo a través del Fondo Estatal de Ciencia Tecnología e Innovación otorgados.	Porcentaje de apoyos otorgados en Fondo Estatal De Ciencia Tecnología e Innovación	Mide el porcentaje de apoyos otorgados del Fondo Estatal De Ciencia Tecnología e Innovación con relación a proyectos programados	Porcentaje	Gestión Trimestral ASCENDENTE	(APECTI/APECTIP)*100		Apoyos	50.00	100.00	0.00	0.00	0.00	0.00	0.00	0.00	DOCUMENTO INTERNO-Lista de apoyo del FECTI Departamento de Emprendimiento e Innovación. Trimestral ----	Las empresas, IES, CI, Gobierno Estatal y Municipal que cumplen con los requisitos.
----------------	--	--	--	------------	-------------------------------	----------------------	--	--------	-------	--------	------	------	------	------	------	------	---	---

GOBIERNO DEL ESTADO DE CHIHUAHUA
SEGUIMIENTO A LA MATRIZ DE INDICADORES PARA RESULTADOS
 Mes de Enero del 2024

423 - INSTITUTO DE INNOVACION Y COMPETITIVIDAD														
280301 - CIENCIA, TECNOLOGIA E INNOVACION														
Indicador														
Nivel / Referencia	Objetivos	Nombre del indicador / Descripción del indicador	Método de Cálculo	Tipo / Dimensión / Frecuencia/Tercericia	Formula / Variables de la Fórmula	Clasificación	Unidad de Medida	Meta	Avances del Indicador	Medio de Verificación	Supuestos			
	Resumen Narrativo							Meta	Valor Logrado del mes	Av. Men.	Valor Logrado Acumulado	Av. Acu.		

ACTIVIDAD C0401	Asignación de recursos Fondo Estatal De Ciencia Tecnología e Innovación.	Porcentaje de asignación de Proyecto Fondo Estatal De Ciencia Tecnología e Innovación	PORCENTAJE	Gestión Semestral ASCENDENTE	(AFECTIR/AFFECTIP)*100	ACUMULADO	Asignaciones	50.00	100.00	0.00	0.00	0.00	0.00	DOCUMENTO INTERNO-Lista de asignación de Proyecto de Emprendimiento e Innovación. Semestral ----	Las empresas, ES, CI Gobierno Estatal y Municipal beneficiados.
								50.00	0.00	0.00	0.00				

Justificación :
 Observaciones :
 Mide el porcentaje de asignación de recursos Fondo Estatal De Ciencia Tecnología e Innovación con relación a las asignaciones programadas

ACTIVIDAD C0402	Evaluación Proyecto del Fondo Estatal De Ciencia Tecnología e Innovación.	Porcentaje de evaluaciones emitidas del Proyecto Fondo Estatal De Ciencia Tecnología e Innovación	PORCENTAJE	Gestión Semestral ASCENDENTE	(E/FEFP)*100	ACUMULADO	Evaluaciones	100.00	100.00	0.00	0.00	0.00	0.00	DOCUMENTO INTERNO-Registro interno de las evaluaciones del FECTI Departamento de Emprendimiento e Innovación. Semestral ----	Se cumplen con los requisitos de los evaluadores.
								100.00	0.00	0.00	0.00				

Justificación :
 Observaciones :
 Mide el porcentaje de evaluaciones emitidas del Fondo Estatal De Ciencia Tecnología e Innovación con relación a las evaluaciones programadas.

ACTIVIDAD C0403	Convocatoria del Proyecto Fondo Estatal De Ciencia Tecnología e Innovación.	Porcentaje de convocatorias emitidas Proyecto Fondo Estatal De Ciencia Tecnología e Innovación.	PORCENTAJE	Gestión Anual ASCENDENTE	(CE/CF)*100	ACUMULADO	Convocatorias	5.00	100.00	0.00	0.00	0.00	0.00	DOCUMENTO INTERNO-Registro interno de convocatorias emitidas en parados. Emprendimiento e Innovación. Anual----	Las empresas, ES, CI Gobierno Estatal y Municipal interesadas en parados.
								5.00	0.00	0.00	0.00				

Justificación :
 Observaciones :
 Mide el porcentaje de convocatorias emitidas del Fondo Estatal De Ciencia Tecnología e Innovación con relación a las convocatorias programadas.

COMPONENTE C05	Proyectos ganadores de convocatorias de ciencia e ingeniería realizadas.	Porcentaje de proyecto ganadores en la feria de ciencia e ingeniería	PORCENTAJE	Gestión Trimestral ASCENDENTE	(PPGF/PPGGRF)*100	ACUMULADO	Proyectos	3.00 <th>100.00 <th>0.00 <th>0.00 <th>0.00 <th>0.00 <th>DOCUMENTO INTERNO-Lista de proyectos ganadores de la FECCI Departamento de Emprendimiento e Innovación. Trimestral ----</th> <th>Se lleva a cabo proyectos participativos ganadores.</th> </th></th></th></th></th>	100.00 <th>0.00 <th>0.00 <th>0.00 <th>0.00 <th>DOCUMENTO INTERNO-Lista de proyectos ganadores de la FECCI Departamento de Emprendimiento e Innovación. Trimestral ----</th> <th>Se lleva a cabo proyectos participativos ganadores.</th> </th></th></th></th>	0.00 <th>0.00 <th>0.00 <th>0.00 <th>DOCUMENTO INTERNO-Lista de proyectos ganadores de la FECCI Departamento de Emprendimiento e Innovación. Trimestral ----</th> <th>Se lleva a cabo proyectos participativos ganadores.</th> </th></th></th>	0.00 <th>0.00 <th>0.00 <th>DOCUMENTO INTERNO-Lista de proyectos ganadores de la FECCI Departamento de Emprendimiento e Innovación. Trimestral ----</th> <th>Se lleva a cabo proyectos participativos ganadores.</th> </th></th>	0.00 <th>0.00 <th>DOCUMENTO INTERNO-Lista de proyectos ganadores de la FECCI Departamento de Emprendimiento e Innovación. Trimestral ----</th> <th>Se lleva a cabo proyectos participativos ganadores.</th> </th>	0.00 <th>DOCUMENTO INTERNO-Lista de proyectos ganadores de la FECCI Departamento de Emprendimiento e Innovación. Trimestral ----</th> <th>Se lleva a cabo proyectos participativos ganadores.</th>	DOCUMENTO INTERNO-Lista de proyectos ganadores de la FECCI Departamento de Emprendimiento e Innovación. Trimestral ----	Se lleva a cabo proyectos participativos ganadores.
----------------	--	--	------------	-------------------------------	-------------------	-----------	-----------	---	---	---	---	---	--	---	---

GOBIERNO DEL ESTADO DE CHIHUAHUA
SEGUIMIENTO A LA MATRIZ DE INDICADORES PARA RESULTADOS
 Mes de Enero del 2024

Objetivos		Indicador		Meta		Avances del Indicador		Medio de Verificación		Supuestos					
Nivel / Referencia	Resumen Narrativo	Numero del indicador / Descripción del indicador	Método de Cálculo	Tipo / Dimensión / Frecuencia/Trayectoria	Fórmula y Variables de la fórmula	Clasificación	Unidad de Medida	Valor Regros.	Meta	Valor Logrado del mes	Av. Men.	Valor Logrado Acumulado	Av. Acu.	Medio de Verificación	Supuestos

Justificación :															
Observaciones :															
ACTIVIDAD C0901	Registros de proyectos de la Feria de Ciencias e Ingenierías realizados.	Porcentaje de registros de proyectos en la Feria Estatal de Ciencias e Ingenierías.	Porcentaje	Gestión Ejecutiva ASCENDENTE	(RPFEC/RPFECIP)*100	ACUMULADO	Registros	15.00	100.00	0.00	0.00	0.00	0.00	DOCUMENTO INTERNO.- Se tiene participación con el registro de proyectos en la feria estatal de ciencias e ingenierías. requisitos. Departamento de Emprendimiento e Innovación. Trimestral ----	La población se interesa en la convocatoria de la feria de ciencias e ingenierías. requisitos. Departamento de Emprendimiento e Innovación. Trimestral ----
ACTIVIDAD C0902	Convocatoria de Concurso de la Feria de Ciencias e Ingenierías emitidas	Porcentaje de convocatorias del concurso Feria de Ciencia e Ingenierías	Porcentaje	Gestión Ejecutiva REGULAR CONSTANTE	(CFEGIE/CFEQIP)*100	ACUMULADO	Convocatorias	1.00	100.00	0.00	0.00	0.00	0.00	DOCUMENTO INTERNO.- Se tiene participación en la convocatoria de la feria de ciencias e ingenierías. requisitos. Departamento de Emprendimiento e Innovación. Trimestral ----	La población se interesa en la convocatoria de la feria de ciencias e ingenierías. requisitos. Departamento de Emprendimiento e Innovación. Trimestral ----

Justificación :

Observaciones :

Observaciones Generales del Programa Presupuestario en el Periodo

Responsable del Programa

Mtro. Roberto Chasán Gómez
 Jefe de Departamento

GOBIERNO DEL ESTADO DE CHIHUAHUA
SEGUIMIENTO A LA MATRIZ DE INDICADORES PARA RESULTADOS
 Mes de Enero del 2024

429 - INSTITUTO DE INNOVACION Y COMPETITIVIDAD
 ZENEFICI - VINCULACION CIENTIFICA Y TECNOLÓGICA

Ene Público Programa presupuestario Definición del Programa Problema que atiende el Programa		Promover, divulgar y posicionar en los ciudadanos del Estado, el conocimiento de las humanidades, ciencia, tecnología e innovación, a través de actividades lúdicas, de competencia y de investigación, además de estimular las vocaciones orientadas en dichos temas. 108890 - Las y los Investigadores que realizan investigaciones del Estado de Chihuahua cuentan con una deficiente vinculación entre academia-gobierno e industria - así como el impulso de la cultura de la propiedad intelectual.	
---	--	--	--

Tipo	Descripción	POBLACIONES		
		Unidad de Medida	Población	Total
REFERENCIA	La Población del Estado de Chihuahua.	Población del Estado de Chihuahua		
NO AFECTADA	Las y los Investigadores del Estado de Chihuahua que no necesitan incentivos para realizar actividades científicas, tecnológicas e innovadoras.	Investigadores		
POTENCIAL (AFECTADA)	Las y los Investigadores del Estado de Chihuahua que realizan investigaciones y que aún no conocen las actividades orientadas por el programa presupuestario.	Investigadores		
OBJETIVO	Las y los Investigadores que realizan investigaciones del Estado de Chihuahua y que el programa está en condiciones de atender.	Investigadores		
POSTERGADA	Las y los Investigadores que realizan investigaciones del Estado de Chihuahua y que el programa no está en condiciones de atender debido por su capacidad tratada.	Investigadores		
ATENDDIDA	Las y los Investigadores que realizan investigaciones del Estado de Chihuahua y que el programa está en condiciones de atender.	Investigadores		

ALINEACIÓN A INSTRUMENTOS DE PLANEACIÓN ESTRATÉGICA
 E20871 - CRECIMIENTO ECONOMICO, INNOVADOR Y COMPETITIVO - CIENCIA, TECNOLOGIA E INNOVACION - PARTICIPACION CIUDADANA

OBJETIVO	Eje Rector - Tema - Tema Transversal	Objetivos de Desarrollo Sostenible
	OD08 - Promover el crecimiento económico sostenido, inclusivo y sostenible, el empleo pleno y productivo y el trabajo decente para todos	Plan Nacional de Desarrollo

TEMA	E311 - Ciencia y Tecnología	Plan Estatal de Desarrollo 2022-2027
------	-----------------------------	--------------------------------------

OBJETIVO	E20601002 - Fortalecer el desarrollo científico y tecnológico estatal, mediante el financiamiento de proyectos de investigación científica y tecnológica, así como el desarrollo de los recursos humanos dedicados a la investigación.	Programas de Mediano Plazo 2022 -2027
----------	--	---------------------------------------

OBJETIVO	PS09060001 - Fortalecer la relación entre los diversos actores económicos para el desarrollo de áreas de alto valor en el estado	Programas de Mediano Plazo 2022 -2027
----------	--	---------------------------------------

PRESUPUESTO DEL PROGRAMA

Autorizado	Modificado	Gasto	% de gasto / modificado	INDICADORES DEL PROGRAMA	
				Indicadores con avance	Indicadores sin avance
3,250,159.80	3,250,159.80	0.00	.00	3,250,159.80	3,250,159.80
				Acreditado	Modificado
				3,250,159.80	3,250,159.80
				Gasto	% de gasto / modificado
				0.00	.00

Total de Indicaciones en el año	Indicadores con avance programado en el periodo	Indicadores con avance	Indicadores sin avance	Indicadores sin avance - Con justificación
11	0	0	11	0

GOBIERNO DEL ESTADO DE CHIHUAHUA
SEGUIMIENTO A LA MATRIZ DE INDICADORES PARA RESULTADOS
 Mes de Enero del 2024

Ente Público
Programa presupuestario
Definición del Programa
Problema que atiende el Programa

Promover, divulgar y posicionar en los ciudadanos del Estado, el conocimiento de las humanidades, ciencia, tecnología e innovación, a través de actividades lúdicas, de competencia y de investigación, además de estimular las vocaciones orientadas en dichas áreas.
 108890 - Las y los investigadores que realizan investigaciones del Estado de Chihuahua cuentan con una oficina vinculada entre academia-gobierno e industria - así como el impulso de la cultura de la propiedad intelectual.

429 - INSTITUTO DE INNOVACION Y COMPETITIVIDAD
ZER84C1 - VINCULACION CIENTIFICA Y TECNOLOGICA
FUENTES DE FINANCIAMIENTO

Clave	Descripción	Origen	Interrelaciones	Porcentaje	Autorizado	Modificado	Gasto	Varición
1110199	RECURSOS DEL ESTADO	ZER84C1 - VINCULACION CIENTIFICA Y TECNOLOGICA		0.31%	9,938.00	9,938.00	.00	9,938.00
1489899	INGRESOS PROPIOS DE ENTIDADES PARAESTATALES	INGRESOS PROPIOS ZER84C1 - VINCULACION CIENTIFICA Y TECNOLOGICA		99.69%	3,240,221.80	3,240,221.80	.00	3,240,221.80
	Total de presupuesto			100.00%	3,250,159.80	3,250,159.80	.00	3,250,159.80

GOBIERNO DEL ESTADO DE CHIHUAHUA
SEGUIMIENTO A LA MATRIZ DE INDICADORES PARA RESULTADOS
 Mes de Enero del 2024

425 - INSTITUTO DE INNOVACION Y COMPETITIVIDAD											
ZED64CT1 - VINCULACION CIENTIFICA Y TECNOLOGICA											
Objetivos	Indicador	Fórmula / Variables de la Fórmula	Clasificación	Unidad de Medida	Meta		Avances del Indicador			Medio de Verificación	Supuestos
					Valor Resp/rog	Meta	Valor Logrado del mes	Av. Men.	Valor Logrado Acumulado		
Objetivos Resumen Narrativo	Nombre del indicador / Descripción del indicador	Método de Cálculo	Tipo / Dimensión / Frecuencia/Trayectoria	Estrategia	Eficacia	Eficacia	Eficacia	Eficacia	Eficacia	Eficacia	Eficacia
Contribuir a fortalecer el desarrollo científico y tecnológico en el Estado de Chihuahua mediante el financiamiento de proyectos de investigación científica y tecnológica, así como el desarrollo de los recursos humanos dedicados a la investigación	Variación porcentual de la posición en el subíndice de innovación científica y tecnológica con respecto al año anterior	VARIACION_POR_CENTUAL $(\frac{PSI2024-PSI2023}{PSI2023}) * 100$	ACUMULADO	Índice	7.00	0.00	0.00	0.00	0.00	0.00	Las condiciones económicas Regionales de las entidades federativas de México y en particular del Estado de Chihuahua, así como el desarrollo de los recursos humanos dedicados a la investigación
Las y los investigadores que realizan investigaciones del Estado de Chihuahua cuentan con el apoyo del Sistema Estatal de Ciencia, Tecnología e Innovación, así como impulso de la cultura de la propiedad intelectual	Variación porcentual de actividades científicas y tecnológicas realizadas	VARIACION_POR_CENTUAL $(\frac{ACTR2024}{ACTR2023}) * 100$	ACUMULADO	Actividades	20.00	0.00	0.00	0.00	0.00	0.00	Las y los investigadores de actividades científicas y tecnológicas realizadas en el año anterior
Medir la variación porcentual de las actividades científicas y tecnológicas realizadas en el año actual contra las actividades científicas y tecnológicas realizadas en el año inmediato anterior	Medir la variación porcentual de las actividades científicas y tecnológicas realizadas en el año actual contra las actividades científicas y tecnológicas realizadas en el año inmediato anterior	Medir la variación porcentual de las actividades científicas y tecnológicas realizadas en el año actual contra las actividades científicas y tecnológicas realizadas en el año inmediato anterior	Medir la variación porcentual de las actividades científicas y tecnológicas realizadas en el año actual contra las actividades científicas y tecnológicas realizadas en el año inmediato anterior	Medir la variación porcentual de las actividades científicas y tecnológicas realizadas en el año actual contra las actividades científicas y tecnológicas realizadas en el año inmediato anterior	Medir la variación porcentual de las actividades científicas y tecnológicas realizadas en el año actual contra las actividades científicas y tecnológicas realizadas en el año inmediato anterior	Medir la variación porcentual de las actividades científicas y tecnológicas realizadas en el año actual contra las actividades científicas y tecnológicas realizadas en el año inmediato anterior	Medir la variación porcentual de las actividades científicas y tecnológicas realizadas en el año actual contra las actividades científicas y tecnológicas realizadas en el año inmediato anterior	Medir la variación porcentual de las actividades científicas y tecnológicas realizadas en el año actual contra las actividades científicas y tecnológicas realizadas en el año inmediato anterior	Medir la variación porcentual de las actividades científicas y tecnológicas realizadas en el año actual contra las actividades científicas y tecnológicas realizadas en el año inmediato anterior	Medir la variación porcentual de las actividades científicas y tecnológicas realizadas en el año actual contra las actividades científicas y tecnológicas realizadas en el año inmediato anterior	Medir la variación porcentual de las actividades científicas y tecnológicas realizadas en el año actual contra las actividades científicas y tecnológicas realizadas en el año inmediato anterior
Observaciones :	Observaciones :	Observaciones :	Observaciones :	Observaciones :	Observaciones :	Observaciones :	Observaciones :	Observaciones :	Observaciones :	Observaciones :	Observaciones :
Observaciones :	Observaciones :	Observaciones :	Observaciones :	Observaciones :	Observaciones :	Observaciones :	Observaciones :	Observaciones :	Observaciones :	Observaciones :	Observaciones :

GOBIERNO DEL ESTADO DE CHIHUAHUA
SEGUIMIENTO A LA MATRIZ DE INDICADORES PARA RESULTADOS
 Mes de Enero del 2024

429 - INSTITUTO DE INNOVACION Y COMPETITIVIDAD

2506dct1 - VINCULACION CIENTIFICA Y TECNOLOGICA

Nivel / Referencia	Objetivos	Resumen Narrativo	Nombre del Indicador / Descripción del Indicador	Método de Cálculo	Tipo / Dimensión / Frecuencia / Trayectoria	Fórmula / Variables de la Fórmula	Clasificación	Unidad de Medida	Meta		Avances del Indicador			Medio de Verificación	Supuestos
									Valor Reprog.	Meta	Valor Logrado del mes	Av. Men.	Valor Logrado Acumulado		

ACTIVIDAD C0102	Registros en Plataforma Sistema Estatal: Consulta de Ciencia, Tecnología e Innovación.	Porcentaje de Registros en la Plataforma Estatal de Ciencia, Tecnología e Innovación.	Registros en la Plataforma SECTI programados	SECTI	SECTI	(RPSSECTI/RPSECTI)*100	ACUMULADO	Registros	200.00	100.00	0.00	0.00	0.00	0.00	DOCUMENTO INTERNO-Lista de los Registros en la Plataforma interesan en registrar los SECTI programados de Vinculación y Ciencia, Tecnología e Innovación.
Justificación :			Mide los Registros en la Plataforma de Ciencia, Tecnología e Innovación con relación a los registros programados												
Observaciones :															

COMPONENTE C02	Premio Estatal de Ciencia otorgado.	Porcentaje de Ganadores del Premio Estatal de Ciencia	Ganadores del Premio Estatal de Ciencia	ASCENDENTE	ASCENDENTE	(GPE/GPP)*100	ACUMULADO	Beneficiarios	3.00	100.00	0.00	0.00	0.00	0.00	DOCUMENTO INTERNO-Lista de los ganadores del Premio Estatal interesan en registrar sus proyectos e investigar en la Plataforma de Ciencia, Tecnología e Innovación.
Justificación :			Mide el porcentaje de Ganadores del Premio Estatal con relación a los ganadores programados												
Observaciones :															


ACTIVIDAD C0201	Registros a convocatoria Premio Estatal de Ciencia.	Porcentaje de Registros Convocatorias emitidas del Premio Estatal de Ciencia	Registros en la convocatoria del Premio Estatal de Ciencia	ASCENDENTE	ASCENDENTE	(RCPE/RCP)*100	ACUMULADO	Registros	20.00	100.00	0.00	0.00	0.00	0.00	DOCUMENTO INTERNO-Lista de Registros en la convocatoria del Premio Estatal interesan en el Premio Estatal.
Justificación :			Mide los Registros Convocatorias emitidas del Premio Estatal de Ciencia con los registros programados.												
Observaciones :															

ACTIVIDAD C0202	Realización de convocatoria del Premio Estatal de Ciencia Emitidas.	Porcentaje de Convocatoria emitida del Premio Estatal de Ciencia	Convocatorias programadas del Premio Estatal de Ciencia	ASCENDENTE	ASCENDENTE	(CEPE/CP)*100	ACUMULADO	Convocatorias	1.00	100.00	0.00	0.00	0.00	0.00	DOCUMENTO INTERNO-Evidencia de Convocatorias emitidas del Premio Estatal de Ciencia interesan en el Premio Estatal de Ciencia.
Justificación :			Mide la Convocatoria emitida del Premio Estatal de Ciencia con relación a la convocatoria programada												
Observaciones :															

GOBIERNO DEL ESTADO DE CHIHUAHUA
SEGUIMIENTO A LA MATRIZ DE INDICADORES PARA RESULTADOS

Mes de Enero del 2024


Página 17 de 18
 Fecha de Impresión 25/04/2024 09:51:46 a. m
 PRBRREP387

429 - INSTITUTO DE INNOVACION Y COMPETITIVIDAD															
29064C1 - VINCULACION CIENTIFICA Y TECNOLOGICA															
Objetivos			Indicador			Meta		Avances del Indicador		Medio de Verificación		Supuestos			
Nivel / Referencia	Resumen Narrativo	Nombre del Indicador / Descripción del Indicador	Método de Cálculo	Tipo / Dimensión / Frecuencia/Tryectoria	Fórmula / Variables de la Fórmula	Clasificación	Unidad de Medida	Valor Roprog.	Meta	Valor Logrado del mes	Av. Men.	Valor Logrado Acumulado	Av. Acu.	Verificación	Supuestos
COMPONENTE C03	Inversiones ingresadas ante el Instituto Mexicano de la Propiedad Intelectual realizadas.	Porcentaje de Inversiones Ingresadas ante el Instituto Mexicano de la propiedad Intelectual.	PORCENTAJE	Gestión Eficacia Semestral ASCENDENTE	$(IMIPRI/IMPPI)*100$	ACUMULADO	Intervenciones	20.00	100.00	0.00	0.00	0.00	0.00	DOCUMENTO INTERNO- Registro interno de las Asesorías Jurídicas Semestral-	Los investigadores, tecnólogos e inventores se registran sus intervenciones.
Justificación :	Meda el porcentaje de Inversiones Ingresadas ante el Instituto Mexicano de la propiedad Intelectual en comparación con las intervenciones programadas.														
Observaciones :															
ACTIVIDAD C0301	Realización de Talleres Fomento a la Propiedad Intelectual	Porcentaje de talleres realizados de Fomento a la Propiedad Intelectual	PORCENTAJE	Gestión Eficacia Bimestral ASCENDENTE	$(TRFPI/TFPI)*100$	ACUMULADO	Talleres	6.00	100.00	0.00	0.00	0.00	0.00	DOCUMENTO INTERNO- Estado de los talleres realizados de Fomento a la Propiedad Intelectual. Documento de Vinculación y Bimestral-	Los investigadores, tecnólogos e inventores se interesan en los talleres
Justificación :	Meda los talleres realizados de Fomento a la propiedad Intelectual con relación de los proyectos programados.														
Observaciones :															
ACTIVIDAD C0302	Registros a los talleres de propiedad intelectual	Porcentaje de Registros en los Talleres de la propiedad Intelectual	PORCENTAJE	Gestión Eficacia ASCENDENTE	$(RRTPI/RTPPI)*100$	ACUMULADO	Registros	200.00	100.00	0.00	0.00	0.00	0.00	DOCUMENTO INTERNO- Estado de Registros en los Talleres de la propiedad intelectual. Documento de Vinculación y Asesorías Jurídicas Bimestral-	Los investigadores, tecnólogos e inventores se asesoran en temas de propiedad intelectual.
Justificación :	Meda los de Registros en los talleres con relación con los registros programados														
Observaciones :															
Observaciones Generales del Programa Presupuestario en el Periodo										Responsable del Programa					
										 Mtro. Roberto Chacón Gomez Jefe de Departamento					

GOBIERNO DEL ESTADO DE CHIHUAHUA
SEGUIMIENTO A LA MATRIZ DE INDICADORES PARA RESULTADOS
 Mes de Enero del 2024

Nivel / Referencia	Objetivos	Resumen Narrativo	Nombre del Indicador / Descripción del Indicador	Método de Cálculo	Tipo / Dimensión / Frecuencia / Proyección	Fórmula / Variables de la Fórmula	Clasificación	Unidad de Medida	Meta		Avances del Indicador			Medio de Verificación		Supuestos
									Valor Reprog.	Meta	Valor Logrado del mes	Av. Men.	Valor Logrado Acumulado	Av. Acu.	Verificación	
423 - INSTITUTO DE INNOVACION Y COMPETITIVIDAD ZER9641 - VINCULACION CIENTIFICA Y TECNOLOGICA																

Responsable del Ente Público


 Mtro. Raúl Varela Tena
 Director General del Instituto

